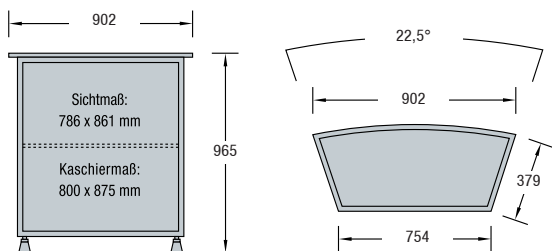
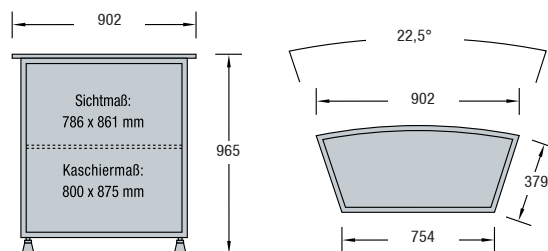


GRUNDMODULE:

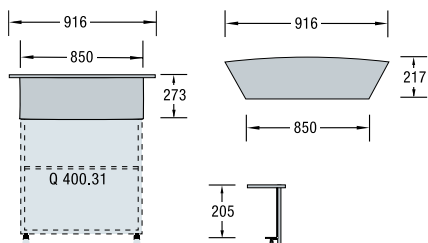


Q 400.31
Grund-Set,
silbergrau RAL 9006

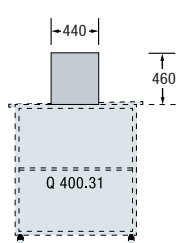


Q 401.31/LED
Grund-Set, beleuchtet
Netzteil 60 W / 24 V
Front Plexiglas

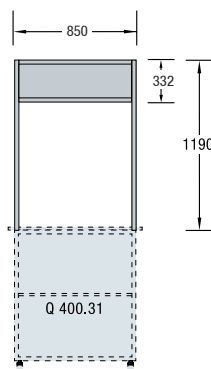
ZUBEHÖR:



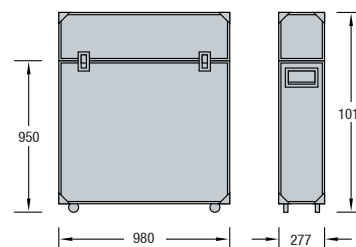
Q 420.31
Thekenaufsatz
Holz/Aluminium-Lochblech



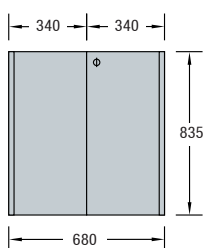
Q 430.01
Blendenaufsatz
Aluminium-Lochblech



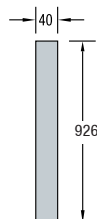
Q 440.90
Topschildaufsatz
Aluminium, mit
Blende, grau



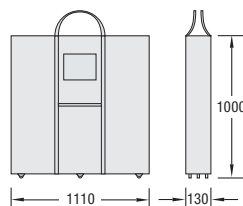
Q 510
Transportkoffer
für 1 Grundmodul



Q 411.31
Türen-Set,
silbergrau
RAL 9006



Q 412.31
Verbindungs-Set
silbergrau
RAL 9006



Q 511
Transporttasche, grau,
mit Rollen, für 1 Grund-
Set und 1 Türen-Set

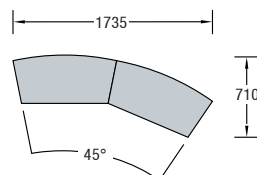
TECHNISCHE INFORMATION:

ZUSATZINFORMATIONEN:

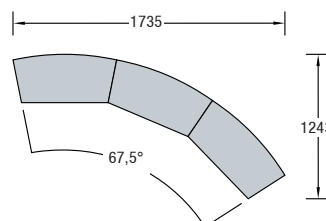
Profile:	Aluminium, E6/EV 1 silber eloxiert
Thekenplatte:	Holz, 16 mm
Seitliche Füllung:	Holz, 16 mm
Fachböden:	Holz, 16 mm (unten und Mitte)
Front Füllung:	Holz, 3,2 mm
Füße:	höhenverstellbar (ca. 10 mm)
Türen-Set:	2 Flügeltüren, Holz, werkzeuglose Montage, abschließbar, 2 Schlüssel
Beleuchtung:	12 Reihen LED-Streifen, 60 W / 24 V

Sonderausführungen (wie Formen, Größen und Oberflächen) auf Anfrage.

ANBAUVARIANTEN:



2 Grund-Sets
1 Verbindungs-Set



3 Grund-Sets
2 Verbindungs-Sets